



# EpilaDerm<sup>®</sup> *Epilation System*

So bekommen Sie eine gepflegte,  
samtweiche und langanhaltend  
haarfreie Haut ohne Irritationen...

# Lassen Sie zuerst Ihre unerwünschten Haare mit der weissen EpilaDerm®-Zuckerpaste sanft und hautschonend entfernen . . .

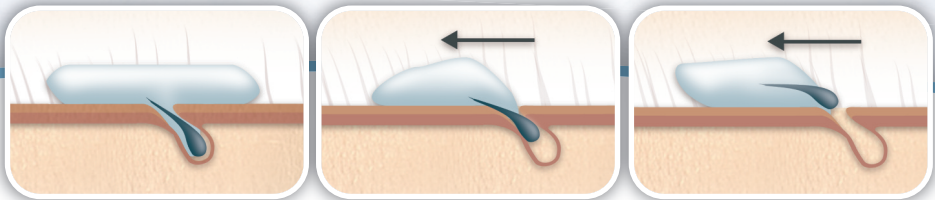
---

## Die Zuckerpaste ist besonders sanft zur Haut

Die EpilaDerm®-Zuckerpasten bestehen lediglich aus Zuckerarten und Wasser, die für die Haut als sehr verträglich gelten. Die Zuckerpaste findet ihre Anwendung bei Körpertemperatur, brennt somit nicht auf der Haut und ist in den meisten Fällen auch für Problemhaut geeignet.

## Die Zuckerpaste entfernt die Haare in ihrer natürlicher Wuchsrichtung

Die Zuckerpaste ermöglicht die Epilation kurzer Haare, als auch die Epilation nicht gegen, sondern in ihrer eigenen Wuchsrichtung – und dies alles mit einem Minimum an Haarbruch und Reizung der Haut.



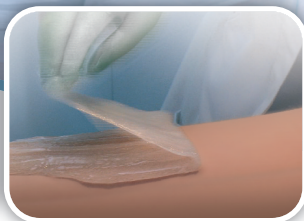
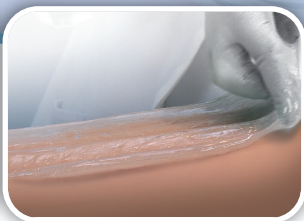
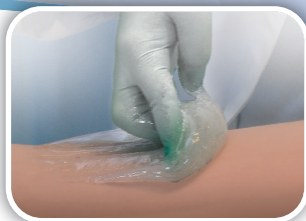
**EpilaDerm®-Sugaring** Eine außergewöhnliche und angenehme Haarentfernung für Gesicht und Körper, bei Frau und Mann – Ideal auch für den Intimbereich.

## Die Zuckerpaste führt oft zu weniger eingewachsenen Haaren

Da in Haarwuchsrichtung epiliiert wird, wachsen die Haare mit der Zeit eher gerade aus dem Follikel und tendieren weniger dazu, in die Follikelwand hineinzuwachsen.

## Die Zuckerpaste kann zur Verschönerung des Hautbildes beitragen

Die Zuckerpaste klebt fast ausschließlich am Haar und nicht auf der Haut und führt erfahrungsgemäss sowohl zu einer sanften Haarentfernung, wie auch durch das gleichzeitig stattfindende leichte Peeling der Hautoberfläche, zu einer Verbesserung des Hautzustandes und des Hautbildes.



# Mit den natürlichen EpilaDerm®-Enzymen zu langanhaltenden Ergebnissen . . .

---

Nach der Enthaarung mit EpilaDerm®-Sugaring wird der EpilaDerm®-Enzymkomplex zur enzymatischen, dauerhafteren Haarwuchsreduktion und zur Pflege der Haut aufgetragen. Durch die Enzymaktivität von EpilaDerm® wird den Haarfollikeln langfristig die Wachstumsgrundlage soweit entzogen, dass sich die haarfreie Zeit in der Regel verlängert und der Haarwuchs verringert wird.

## Was ist ein (EpilaDerm®)-Enzym?

Ein Enzym ist ein Protein (=Eiweiß) welches unzählige Stoffwechselprozesse im Körper regelt. Die EpilaDerm®-Enzyme sind „spezialisiert“ darauf die Eiweißverbindungen der Haare zu spalten (Proteolyse). Dieser irreversible Prozess entzieht dann die Wachstumsgrundlage des Haares und reduziert das Nachwachsen bzw. stoppt über Zeit gänzlich die Bildung eines neuen Haares.

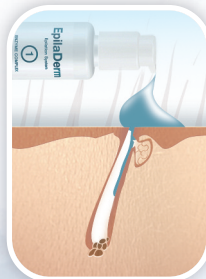
## Müssen die Haare vor der Behandlung mit den EpilaDerm®-Enzymen immer entfernt werden?

Ja, die Enzyme wirken da wo die Haare „nachwachsen wollen“; im Haarfollikel. Eine vorherige Epilation mit der EpilaDerm®-Sugaring, in Wuchsrichtung der Haare, wird empfohlen.



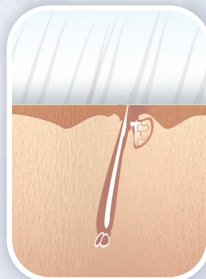
## Ist eine EpilaDerm®-Behandlung gesundheitsschädlich?

Nein, die EpilaDerm®-Enzyme haben einen angenehmen kühlenden sowie pflegenden Effekt auf die epiliierte Haut und wurde in dermatologischen Tests als komplett unschädlich deklariert. EpilaDerm® wird zudem in einem modernen klinischen EU-Zertifiziertem Laboratorium in Dänemark produziert.



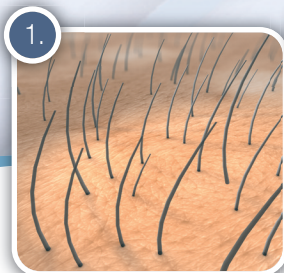
## Gibt es die EpilaDerm®-Enzyme auch für die Heimbehandlung?

Es gibt die HomeCare Produkte auf Enzym Basis. Diese optimieren die Behandlungsergebnisse und pflegen die Haut zwischen den EpilaDerm®-Behandlungen bei der Kosmetikerin.



## Werden die Haare dauerhaft entfernt?

In dermatologischen Tests wurde bereits nach sechs Monaten eine Haarwuchsreduktion von über 41% festgestellt. Zudem wurden die verbliebenen Haare weicher, dünner und heller.



Bildliche Darstellung von professioneller Haarwuchsreduktion über Zeit

# Wichtige Tipps zur Optimierung der Ergebnisse

---

## Vor der Haarentfernung mit EpilaDerm®:

Am Tag der Haarentfernung sollten Sie keine Solarium, Sonnenbad, Schwimmbad oder Thermalbad aufsuchen und keine Cremes, keine Shampoos, keine Duschbäder, kein Make-ups verwenden. Bitte auch atmungsaktive Kleidung tragen. 24 Stunden vorher sollten Sie zudem kein Deodorants verwenden, kein Aspirin oder andere Schmerzmittel einnehmen.

72 Stunden vorher bitte auch kein Peeling der Haut vornehmen.

## Nach der Haarentfernung mit EpilaDerm®:

Die nächsten 24 Stunden sollten Sie jegliche Art von Arbeit oder Tätigkeit unter hygienischen Voraussetzungen durchführen und keine schweißtreibende Aktivitäten vornehmen um eventuelle Schmierinfektionen der Haut zu vermeiden bzw. zu reduzieren. Bitte auch keine Solarium, Sonnenbad, Schwimmbad oder Thermalbad aufsuchen und keine Deos und Make-up tragen. Bei Histaminreaktion kein Make-up bis diese beendet ist.

Bis zu 72 Stunden kein Peeling, keine alkoholhaltige Deos oder Deo-Sticks anwenden.

### Allgemein:

Verwenden Sie KEINE andere Methode der Haarentfernung als Zwischenlösung, da der vorher bereits erzielte Behandlungserfolg dadurch beeinträchtigt bzw. aufgehoben werden kann.

# Die optimale Vorbereitung und Pflege der Haut zwischen den EpilaDerm®-Behandlungen!

---

Die EpilaDerm®-HomeCare – spezielle Hautpflegeprodukte für zu Hause auf der Basis von Enzymen und wasserlöslichem Vitamin A runden das System ab.

Diese Produktserie trägt sowohl zur Reduzierung eingewachsener Haare und Glättung der Haut als auch zur Verschönerung vom Hautbild und Verbesserung der Hautstruktur\* bei!

\* Siehe

[www.dauerhaftehaarentfernung.biz](http://www.dauerhaftehaarentfernung.biz)

für klinische Studien mit dem wasserlöslichen Vitamin A im HomeCare Inhibitor.



HomeCare Enzym Peeling, 200 ml  
HomeCare Inhibitor, 60 ml

Ihr EpilaDerm®-Studio informiert Sie gerne in  
einem persönlichen Beratungsgespräch!

*hautnah*

---

[hautnah] cosmetics

Für weitere Informationen und Videos siehe auch  
[www.dauerhaftehaarentfernung.biz](http://www.dauerhaftehaarentfernung.biz)

